

# 三门峡业职业学院 2022 年单招在线考试

## “腾讯会议”（手机端）操作指南

### 一、下载安装“腾讯会议”

目前，“腾讯会议 APP”支持 Android 和 iOS 两大移动操作系统。在应用市场搜索“腾讯会议”（图 1），下载并安装。

### 二、登录“腾讯会议”

对于首次使用“腾讯会议”的考生，需要先注册然后登录，可以用手机号注册，也可以用其它方式（如微信）登录。手机号注册的考生输入手机号码，点击“获取验证码”，输入验证码即可（图 1）。

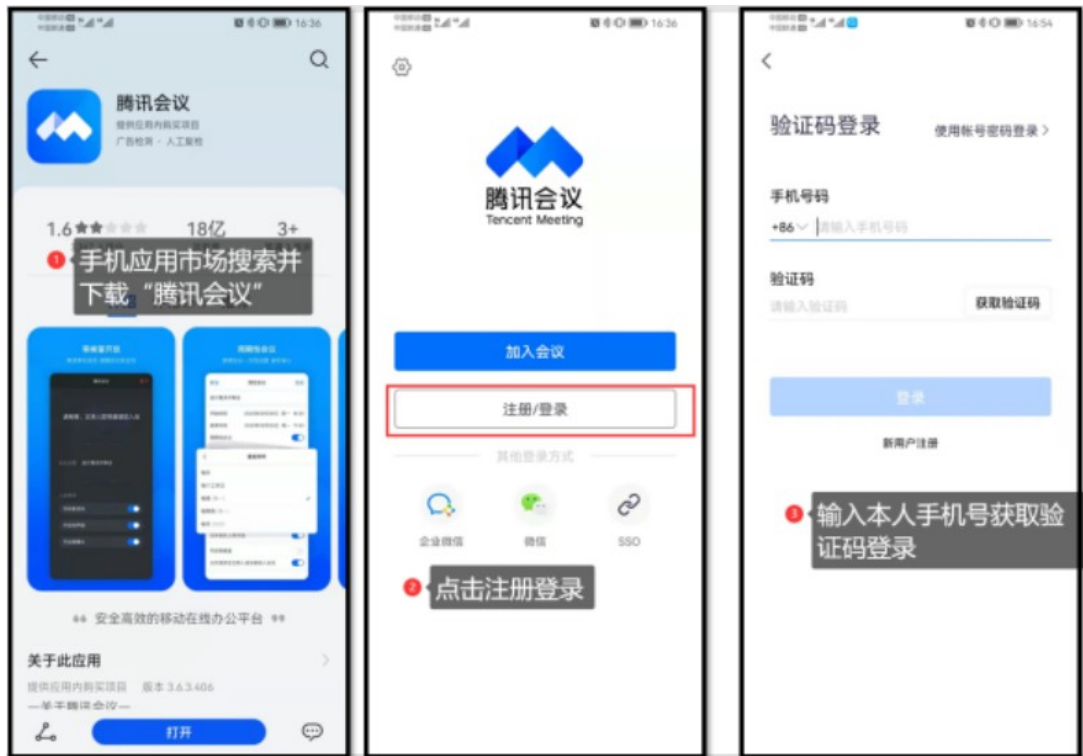


图 1 腾讯会议下载、安装与登录

登录成功后，需要先修改个人名称为“姓名-考生号”，例如，张某某 22411211166888（考生号），把腾讯会议个人名称修改为张某某-22411211166888（图 2）。



图 2 修改实名制信息

在考生的左后侧或右后侧约 1 米架设手机（图 3），利用手机支架、三脚架或其他物品进行固定，手机直接连电源。

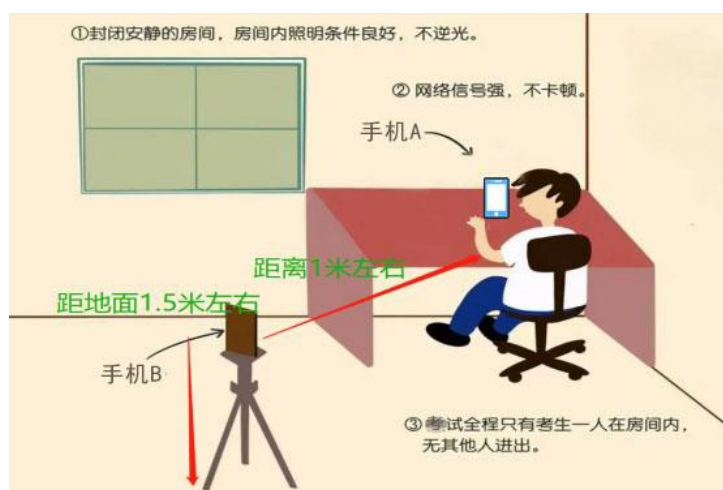


图 3 腾讯会议手机架设示例

模拟考试和正式考试的时候，考生根据准考证场次提供的腾讯会议号，输入相应的“会议号”选择“加入会议”（图 4），确认“您的名称”为“姓名-考生号”，例如“张某某-22411211166888”若不实名进入会议，将按缺考处理，考试成绩无效。选择开启“麦克风、扬声器（音量调至最大）、摄像头”，关闭美颜功能，进入考生等候室，此时查看会议主题的考场号和自己的考场号是否一致，如果一致等待监考教师审核进入考场，如果不一致请退出后重新进入正确

的考场,开考 15 分钟后将停止入场,监考教师根据考场信息核对表将无关人员踢出考场。



图 4 加入腾讯会议视频考场

进入腾讯会议（考场）后，前面没改名的考生在进入会议后也可以改名。点击“成员”点击“头像”选择“改名”，输入“姓名-考生号”（图 5），腾讯会议设置无问题后，按照监考教师指示手持本人身份证站在安装腾讯会议手机的摄像正前方核对考生信息，并向监考教师展示空白答题纸正反两面均无任何字迹及标记，核对无误后至本人提交试卷之前考生不可再离开摄像头覆盖区域。

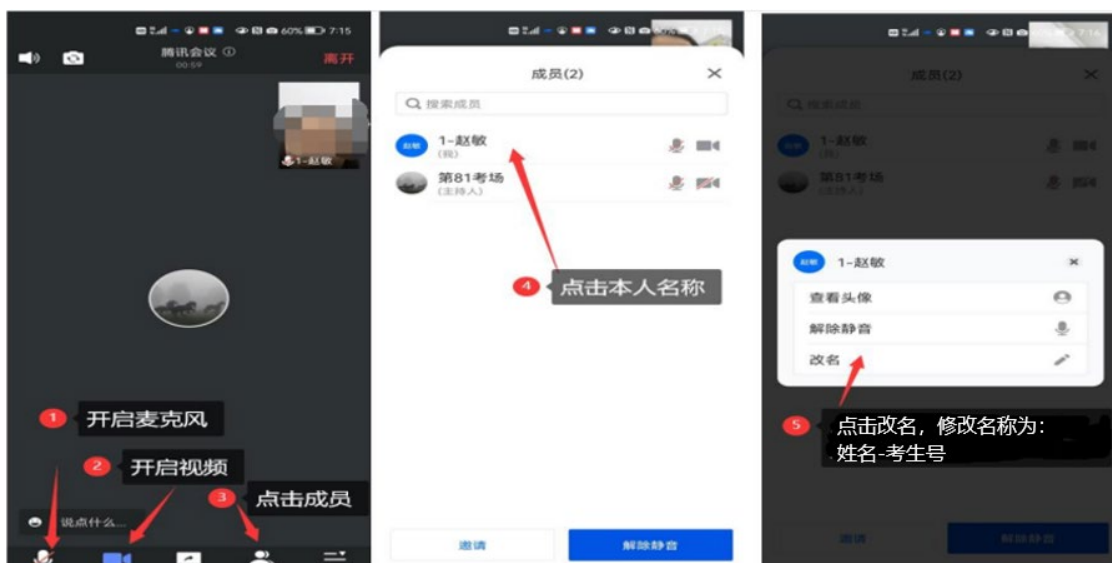


图 5 进入会议后的改名方法